# Схема теплоснабжения Вышневолоцкого городского округа Тверской области

Схема теплоснабжения п. Терелесовский - Фрагмент территории, М 1:1000

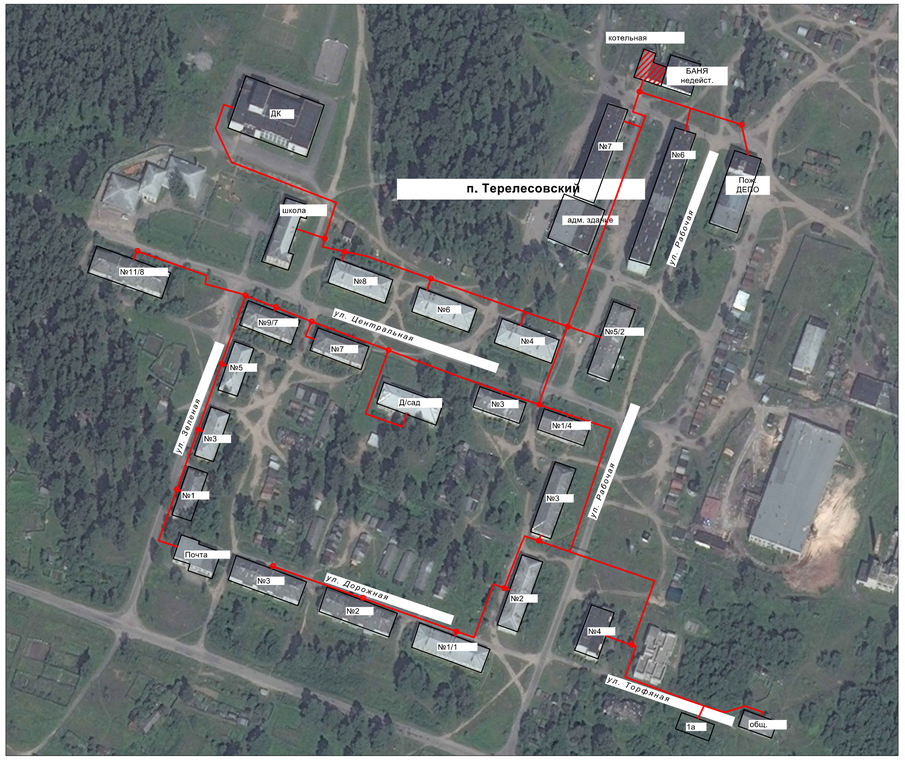


Схема теплоснабжения п. Пригородный - Фрагмент территории, М 1:1000

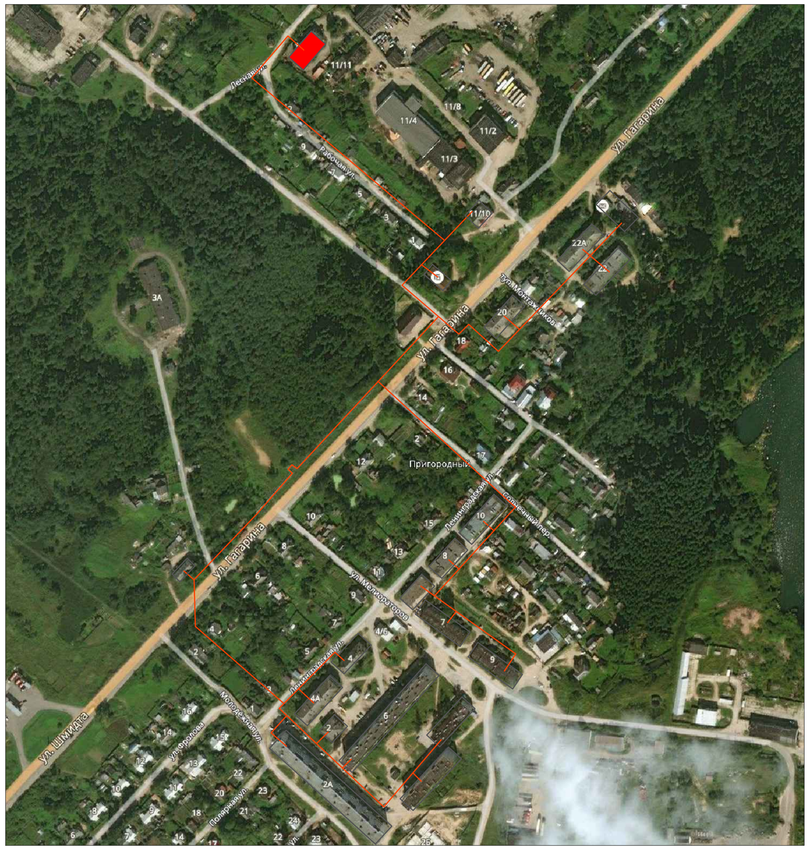


Схема теплоснабжения д. Афимьино - Фрагмент территории, М 1:1000

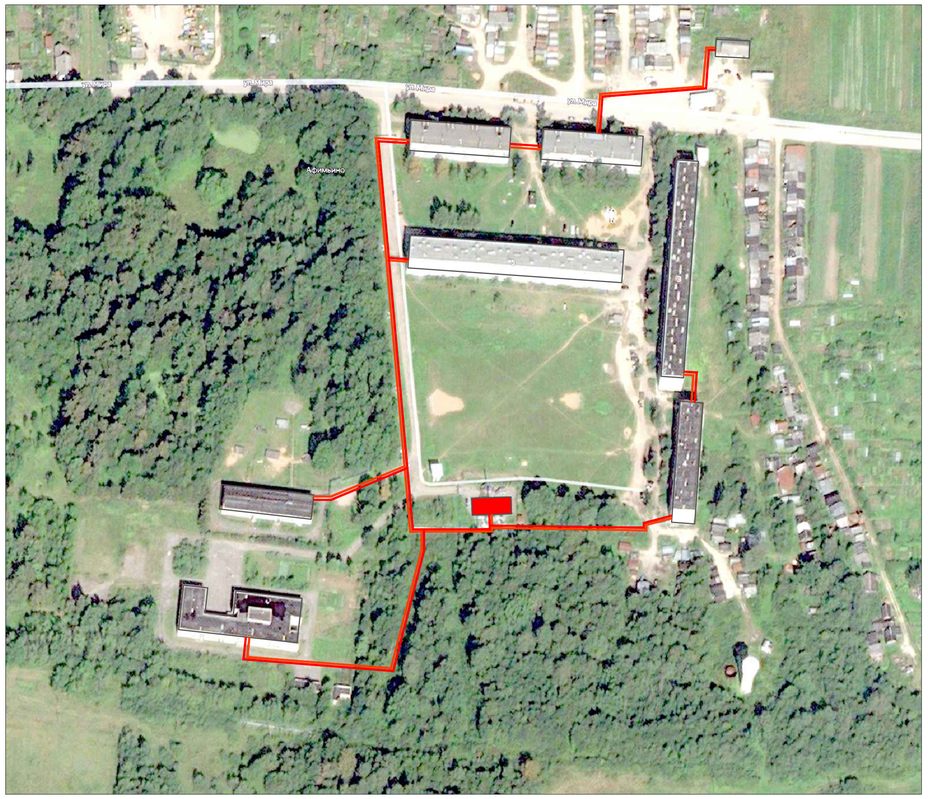


## Условные обозначения инженерных сетей, сооружений

- Трубопровод теплоснабжения
- Тепловая камера
- Здание котельной
- Существующие объекты

Схема теплоснабжения п. Серебряники - Фрагмент территории, М 1:1000

| Изм. | Кол.уч. | Лист | № уч | Подпись | Дата | Схема теплоснабжения Вышневолоцкого городского округа Тверской области | | |
|---|---|---|---|---|---|---|---|---|
| Разработал | | Рогова Т.С. | | | | | Стадия | Лист | Листов |
| Тех.Директор | | Плотников В.А. | | | | | | 8 | 8 |
| | | | | | | М 1:1000 | ООО "ЭнергоАудит" г. Вологда | |