

Схема теплоснабжения Вышневолоцкого городского округа Тверской области

Схема теплоснабжения с. Красномайский от котельной Кирова фрагмент территории, М 1:1000



Схема теплоснабжения с. Красномайский от котельной Пушкина фрагмент территории, М 1:1000



Схема теплоснабжения с. Красномайский от котельной 1 Мая фрагмент территории, М 1:1000



Условные обозначения инженерных сетей, сооружений





-  Трубопровод теплоснабжения, 2-х трубное исполнение
-  Тепловая камера
-  Здание котельной
-  Существующие, подключенные объекты

Схема теплоснабжения Вышневолоцкого городского округа Тверской области					
Изм.	Колуч.	Лист	№ уч	Подпись	Дата
Разработал	Резов Т.С.				
Тех. директор	Плотников В.А.				
				Страниц	Листов
				3	8
				ООО "ЭнергоАудит" Вологда	
М 1:1000					

Согласовано
Взамен инв. №
Подп. и дата
Инв. № подл.